



# CATÁLOGO DE PRODUTOS



**REF.: 06.09**  
**PORTA FILTRO COM TAMPA**  
 Emb.: 12 / Cód. Fiscal : 39241000  
 Tam.: 120mm x Ø 130mm x Ø 130mm  
 EAN: 7896900206092  
 DUN 14: 27896900206096



**REF.: 06.10**  
**CORTADOR DE BROWNIE C/6 CORTES (7 x 7)**  
 Emb.: 12 / Cód. Fiscal : 39241000  
 Tam.: 34mm x 160mm x 230mm  
 EAN: 7896900206108  
 DUN 14: 27896900206102



**REF.: 06.11**  
**CORTADOR DE BROWNIE C/9 CORTES (5 x 5)**  
 Emb.: 12 / Cód. Fiscal : 39241000  
 Tam.: 34mm x 165mm x 165mm  
 EAN: 7896900206115  
 DUN 14: 27896900206119



**REF.: 01.91**  
**MAIS SABOR PARA ÁGUA/SUCO**  
 Emb.: 24 / Cód. Fiscal : 39241000  
 Tam.: Ø 94mm x Ø 94 mm  
 EAN: 7896900201912  
 DUN 14: 47896900201910



**REF.: 11.70**  
**GELO FÁCIL 10 CUBOS**  
 Emb.: 18 / Cód. Fiscal : 39241000  
 Tam.: 215mm x 40mm x 115mm  
 EAN: 7896900211706  
 DUN 14: 47896900211707

**REF.: 06.05**  
**KIT SALEIRO E PALITEIRO UVA**  
 Emb.: 36 / Cód. Fiscal : 39241000  
 Tam.: 97mm x Ø 57mm x Ø 57mm  
 EAN: 7896900206054  
 DUN 14: 57896900206059



**REF.: 06.04**  
**PALITEIRO UVA 130ml**  
 Emb.: 24 / Cód. Fiscal : 39241000  
 Tam.: 97mm x Ø 57mm x Ø 57mm  
 EAN: 7896900206047  
 DUN 14: 47896900206045

**REF.: 06.03**  
**SALEIRO UVA 130ml**  
 Emb.: 24 / Cód. Fiscal : 39241000  
 Tam.: 97mm x Ø 57mm x Ø 57mm  
 EAN: 7896900206030  
 DUN 14: 47896900206038

**REF.: 06.02**  
**COPO UVA 600ml**  
 Emb.: 24 / Cód. Fiscal : 39241000  
 Tam.: Tam.: 180mm x Ø 100mm x Ø 100mm  
 EAN: 7896900206023  
 DUN 14: 47896900206021

**REF.: 06.01**  
**JARRA UVA 1,5 L**  
 Emb.: 24 / Cód. Fiscal : 39241000  
 Tam.: 200mm x Ø 135mm x Ø 135mm  
 EAN: 7896900206016  
 DUN 14: 47896900206014



**REF.: 03.20**  
 COPO COQUEIRO 350 ml  
 C/BASE DE SUSTENTAÇÃO  
 Emb.: 12 / Cód. Fiscal: 39241000  
 Tam.: 370mm x Ø 190mm x Ø 190mm  
 EAN: 7896900203206  
 DUN 14: 27896900203200

Cores disponíveis para a Tampa:



**REF.: 05.95**  
 DISPENSER PET C/ DIVISÓRIA 2,5 L  
 Emb.: 8 / Cód. Fiscal: 39249000  
 Tam.: 185mm x 85mm x 205mm  
 EAN: 7896900205958  
 DUN 14: 87896900205954



No mesmo pote  
 2 opções  
 para uso.



Divisória removível.



**REF.: 92.83**  
 ORGANIZADOR 4 DIV. C/ALÇA,  
 TELADO. CORES SORTIDAS  
 Emb.: 24 / Cód. Fiscal: 39249000  
 Tam.: 160mm x 145mm x 150mm  
 EAN: 7896900292835  
 DUN 14: 4789690029833

Cores disponíveis para o produto:



**REF.: 05.71**  
 RECIPIENTE C/ DIVISÓRIA 2,5 L  
 Emb.: 8 / Cód. Fiscal: 39249000  
 Tam.: 185mm x 85mm x 205mm  
 EAN: 7896900205712  
 DUN 14: 87896900205718




**REF.: 04.48**  
 ORG. C/ROSCA 2,7 L  
 BASE CRISTAL, TAMPA COLORIDA  
 Emb.: 12 / Cód. Fiscal: 39241000  
 Tam.: 165mm x Ø 160mm x Ø 160mm  
 EAN: 7896900204487  
 DUN 14: 27896900204481



**REF.: 04.47**  
 ORG. C/ROSCA 1,5 L  
 BASE CRISTAL, TAMPA COLORIDA  
 Emb.: 12 / Cód. Fiscal: 39241000  
 Tam.: 135mm x Ø 130mm x Ø 130mm  
 EAN: 7896900204470  
 DUN 14: 27896900204474



**REF.: 04.46**  
 ORG. C/ROSCA 850 ml  
 BASE CRISTAL, TAMPA COLORIDA  
 Emb.: 18 / Cód. Fiscal: 39241000  
 Tam.: 107mm x Ø 100mm x Ø 100mm  
 EAN: 7896900204463  
 DUN 14: 37896900204464



Cores disponíveis para a Tampa:



**REF.: 04.45**  
 ORG. C/ROSCA 300 ml  
 BASE CRISTAL, TAMPA COLORIDA  
 Emb.: 18 / Cód. Fiscal: 39241000  
 Tam.: 80mm x Ø 75mm x Ø 75mm  
 EAN: 7896900204456  
 DUN 14: 37896900204457

**injetemp**



REF.: 05.88  
SQUEEZE SEREIA 300ml  
Emb.: 24 / Cód. Fiscal: 39249000  
Tam.: 115mm x Ø 86mm x Ø 86mm  
EAN: 7896900205880  
DUN 14: 47896900205888



REF.: 05.89  
SQUEEZE UNICORNIO 300ml  
Emb.: 24 / Cód. Fiscal: 39249000  
Tam.: 115mm x Ø 86mm x Ø 86mm  
EAN: 7896900205897  
DUN 14: 47896900205895



REF.: 05.90  
SQUEEZE PRINCESA 300ml  
Emb.: 24 / Cód. Fiscal: 39249000  
Tam.: 115mm x Ø 86mm x Ø 86mm  
EAN: 7896900205903  
DUN 14: 47896900205901



REF.: 05.91  
SQUEEZE ARANHA 300ml  
Emb.: 24 / Cód. Fiscal: 39249000  
Tam.: 115mm x Ø 86mm x Ø 86mm  
EAN: 7896900205910  
DUN 14: 47896900205918



REF.: 05.92  
SQUEEZE SOQUINHO 300ml  
Emb.: 24 / Cód. Fiscal: 39249000  
Tam.: 115mm x Ø 86mm x Ø 86mm  
EAN: 7896900205927  
DUN 14: 47896900205925



REF.: 05.93  
SQUEEZE DINOSSAURO 300ml  
Emb.: 24 / Cód. Fiscal: 39249000  
Tam.: 115mm x Ø 86mm x Ø 86mm  
EAN: 7896900205934  
DUN 14: 47896900205932



REF.: 03.66  
COPINHO BOJ. ARANHA  
CAÇULINHA 300ml (SLEEVE)  
Emb.: 18 / Cód. Fiscal: 39241000  
Tam.: 100mm x Ø 75mm x Ø 75mm  
EAN: 7896900203664  
DUN 14: 37896900203665



REF.: 03.67  
COPINHO BOJ. DINOSSAURO  
CAÇULINHA 300ml (SLEEVE)  
Emb.: 18 / Cód. Fiscal: 39241000  
Tam.: 100mm x Ø 75mm x Ø 75mm  
EAN: 7896900203671  
DUN 14: 37896900203672



REF.: 03.73  
COPINHO BOJ. UNICORNIO  
CAÇULINHA 300ml (SLEEVE)  
Emb.: 18 / Cód. Fiscal: 39241000  
Tam.: 100mm x Ø 75mm x Ø 75mm  
EAN: 7896900203732  
DUN 14: 37896900203733



REF.: 03.74  
COPINHO BOJ. SOQUINHO  
CAÇULINHA 300ml (SLEEVE)  
Emb.: 18 / Cód. Fiscal: 39241000  
Tam.: 100mm x Ø 75mm x Ø 75mm  
EAN: 7896900203749  
DUN 14: 37896900203740



REF.: 04.06  
COPINHO BOJ. PRINCESA  
CAÇULINHA 300ml (SLEEVE)  
Emb.: 18 / Cód. Fiscal: 39241000  
Tam.: 100mm x Ø 75mm x Ø 75mm  
EAN: 7896900204067  
DUN 14: 37896900204068



REF.: 05.99  
COPINHO BOJ. SEREIA  
CAÇULINHA 300ml (SLEEVE)  
Emb.: 18 / Cód. Fiscal: 39241000  
Tam.: 100mm x Ø 75mm x Ø 75mm  
EAN: 7896900205996  
DUN 14: 37896900205997



**injetemp**



**REF.: 05.88**  
**SQUEEZE SEREIA 300ml**  
 Emb.: 24 / Cód. Fiscal : 39249000  
 Tam.: 115mm x Ø 86mm x Ø 86mm  
 EAN: 7896900205880  
 DUN 14: 47896900205888



**REF.: 05.89**  
**SQUEEZE UNICORNIO 300ml**  
 Emb.: 24 / Cód. Fiscal : 39249000  
 Tam.: 115mm x Ø 86mm x Ø 86mm  
 EAN: 7896900205897  
 DUN 14: 47896900205895



**REF.: 05.90**  
**SQUEEZE PRINCESA 300ml**  
 Emb.: 24 / Cód. Fiscal : 39249000  
 Tam.: 115mm x Ø 86mm x Ø 86mm  
 EAN: 7896900205903  
 DUN 14: 47896900205901



**REF.: 05.91**  
**SQUEEZE ARANHA 300ml**  
 Emb.: 24 / Cód. Fiscal : 39249000  
 Tam.: 115mm x Ø 86mm x Ø 86mm  
 EAN: 7896900205910  
 DUN 14: 47896900205918



**REF.: 05.92**  
**SQUEEZE SOQUINHO 300ml**  
 Emb.: 24 / Cód. Fiscal : 39249000  
 Tam.: 115mm x Ø 86mm x Ø 86mm  
 EAN: 7896900205927  
 DUN 14: 47896900205925



**REF.: 05.93**  
**SQUEEZE DINOSSAURO 300ml**  
 Emb.: 24 / Cód. Fiscal : 39249000  
 Tam.: 115mm x Ø 86mm x Ø 86mm  
 EAN: 7896900205934  
 DUN 14: 47896900205932



**REF.: 03.66**  
**COPINHO BOJ. ARANHA**  
**CAÇULINHA 300ml (SLEEVE)**  
 Emb.:18 / Cód. Fiscal : 39241000  
 Tam.: 100mm x Ø 75mm x Ø 75mm  
 EAN: 7896900203664  
 DUN 14: 37896900203665



**REF.: 03.67**  
**COPINHO BOJ. DINOSSAURO**  
**CAÇULINHA 300ml (SLEEVE)**  
 Emb.:18 / Cód. Fiscal : 39241000  
 Tam.: 100mm x Ø 75mm x Ø 75mm  
 EAN: 7896900203671  
 DUN 14: 37896900203672



**REF.: 03.73**  
**COPINHO BOJ. UNICORNIO**  
**CAÇULINHA 300ml (SLEEVE)**  
 Emb.:18 / Cód. Fiscal : 39241000  
 Tam.: 100mm x Ø 75mm x Ø 75mm  
 EAN: 7896900203732  
 DUN 14: 37896900203733



**REF.: 03.74**  
**COPINHO BOJ. SOQUINHO**  
**CAÇULINHA 300ml (SLEEVE)**  
 Emb.:18 / Cód. Fiscal : 39241000  
 Tam.: 100mm x Ø 75mm x Ø 75mm  
 EAN: 7896900203749  
 DUN 14: 37896900203740



**REF.: 04.06**  
**COPINHO BOJ. PRINCESA**  
**CAÇULINHA 300ml (SLEEVE)**  
 Emb.:18 / Cód. Fiscal : 39241000  
 Tam.: 100mm x Ø 75mm x Ø 75mm  
 EAN: 7896900204067  
 DUN 14: 37896900204068



**REF.: 05.99**  
**COPINHO BOJ. SEREIA**  
**CAÇULINHA 300ml (SLEEVE)**  
 Emb.:18 / Cód. Fiscal : 39241000  
 Tam.: 100mm x Ø 75mm x Ø 75mm  
 EAN: 7896900205996  
 DUN 14: 37896900205997



Momentos da Vida

**REF.: 05.70**  
**MÁQUINA PARA MODELAR MASSA BRANCA**  
 Emb.: 06 / Cód. Fiscal : 39249000  
 Tam.: 280mm x Ø 73mm x Ø 73mm  
 EAN: 7896900205705  
 DUN 14: 17896900205702




**REF.: 05.94**  
**MÁQUINA PARA MODELAR MASSA ROSA**  
 Emb.: 06 / Cód. Fiscal : 39249000  
 Tam.: 280mm x Ø 73mm x Ø 73mm  
 EAN: 7896900205941  
 DUN 14: 17896900205948



**REF.: 92.74**  
**SUPORE DE SUSTENTAÇÃO 4 PCS**  
 Emb.: 24 / Cód. Fiscal : 39249000  
 Tam.: Ø 19mm x 320mm  
 EAN: 7896900292743  
 DUN 14: 47896900292741



**REF.: 06.06**  
**FORMA P/CAPELLETTI**  
 Emb.: 24/ Cód. Fiscal: 39241000  
 Tam.: 11 mm x 194 mm x 309 mm  
 EAN:7896900206061  
 DUN14:47896900206069



**REF.:06.07**  
**FORMA PASTEL/RISOLE/EMPANADAS**  
 Emb.: 24/ Cód. Fiscal: 39241000  
 Tam.: 21 mm x 171 mm x 333 mm  
 EAN:7896900206078  
 DUN14:47896900206076





## Momentos da Vida



### REF. 00.92.88

FORMA P/ PUDIM CAP.1,8 L  
ROSA GLITTER  
Emb. 18 / CÓD. FISCAL: 39241000  
Tam.: 75mm x Ø237mm x Ø237mm  
EAN:7896900200922  
DUN14:37896900200923



### REF. 04.79.88

BACIA SUPER RESISTENTE Ø22 CM (2,5 L)  
ROSA GLITTER  
Emb. 18 / CÓD. FISCAL: 39249000  
Tam.: 100mm x Ø220mm x Ø220mm  
EAN:7896900204791  
DUN14:37896900204792



### REF. 20.24.88

POTE BOJUDO 3,0 L  
ROSA GLITTER  
Emb. 24 / CÓD. FISCAL: 39241000  
Tam.: 130mm x Ø230mm x Ø230mm  
EAN:7896900220241  
DUN14:47896900220249



### REF. 20.25.88

ORG. BOJUDO TP. FLEXIVEL (1,95 L)  
ROSA GLITTER  
Emb. 24 / CÓD. FISCAL: 39249000  
Tam.: 110mm x Ø175mm x Ø175mm  
EAN:7896900220258  
DUN14:47896900220256



### REF. 20.26.88

ORG. B1 TP. FLEXIVEL (1,20 L)  
ROSA GLITTER  
Emb. 24 / CÓD. FISCAL: 39249000  
Tam.: 95mm x Ø150mm x Ø150mm  
EAN:7896900220265  
DUN14:47896900220263



### REF. 20.27.88

ORG. B0 TP. FLEXIVEL (680 ML)  
ROSA GLITTER  
Emb. 24 / CÓD. FISCAL: 39249000  
Tam.: 80mm x Ø120mm x Ø120mm  
EAN:7896900220272  
DUN14:47896900220270

# Linha Café



**CJ. DE CAFÉ JULIANA S/ EMBALAGEM  
2 PÇS - COR ÚNICA MARROM TAM. 103**

**REF: 20.86**

Emb.: 12 pçs / Cód. Fiscal: 39241000  
Tam.: 120mm x Ø130mm x Ø130mm  
DUN14: 27896900220863



7 896900 220869



**PORTA FILTRO DE CAFÉ  
TAM. 103 - CORES SORTIDAS**

**REF: 97.18**

Emb.: 12 pçs / Cód. Fiscal: 39241000  
Tam.: 120mm x Ø130mm x Ø130mm  
DUN14: 27896900297186



7 896900 297182



**CJ. DE CAFÉ JULIANA COLOR  
S/ EMBALAGEM 2 PÇS - CORES  
SORTIDAS TAM. 103**

**REF: 11.91**

Emb.: 12 pçs / Cód. Fiscal: 39241000  
Tam.: 120mm x Ø130mm x 130mm  
DUN14: 27896900211915



7 896900 211911



**PORTA FILTRO DE CAFÉ  
TAM. 103 - COR ÚNICA MARROM**

**REF: 10.92**

Emb.: 12 pçs / Cód. Fiscal: 39241000  
Tam.: 120mm x Ø130mm x Ø130mm  
DUN14: 27896900210925



7 896900 210921



# Linha Café



EMB. SOLAPA

CJ. PARA CAFÉ COLOR  
TAM.100 - CORES SORTIDAS

**REF: 04.25**

Emb.: 12 pcs / Cód. Fiscal: 39241000  
Tam.: 150mm x Ø120mm x Ø120mm  
DUN14: 27896900204252



7 896900 204258



EMB. SOLAPA

CJ. PARA CAFÉ TAM.100  
COR ÚNICA MARROM

**REF: 04.24**

Emb.: 12 pcs / Cód. Fiscal: 39241000  
Tam.: 150mm x Ø120mm x Ø120mm  
DUN14: 27896900204245



7 896900 204241



CONJ. CAFÉ PRÁTICO  
EMB. P/ PRESENTE TAM. 100

**REF: 04.33**

Emb.: 12 pcs / Cód. Fiscal: 39241000  
Tam.: 150mm x 120mm x 24mm  
DUN14: 27896900204337



7 896900 204333

CJ. PARA CAFÉ JULIANA  
3 PCS - COR ÚNICA MARROM

**REF: 10.86**

Emb.: 12 pcs / Cód. Fiscal: 39241000  
Tam.: 130mm x 130mm x 130mm  
DUN14: 27896900210864



7 896900 210860



FUNIL PARA GARRAFA TÉRMICA  
COR ÚNICA MARROM

**REF: 10.93**

Emb.: 48 pcs / Cód. Fiscal: 39241000  
Tam.: 100mm x Ø70mm x Ø70mm  
DUN14: 67896900210930



7 896900 210938



COADOR PARA CAFÉ  
DAY BY DAY TAM. 103

**REF: 04.32**

Emb.: 12 pcs / Cód. Fiscal: 63079090  
Tam.: 102mm x 129mm x 147mm  
DUN14: 27896900204320



7 896900 204326



FILTRO PARA CAFÉ  
TAM. 100

**REF: 04.23**

Emb.: 48 pcs / Cód. Fiscal: 63079090  
Tam.: Ø95mm x Ø95mm  
DUN14: 67896900204236



7 896900 204234



FILTRO LONGA VIDA  
PARA CAFÉ TAM. 102

**REF: 10.18**

Emb.: 48 pcs / Cód. Fiscal: 63079090  
Tam.: Ø130mm x Ø130mm  
DUN14: 67896900210183



7 896900 210181

FILTRO LONGA VIDA  
PARA CAFÉ TAM. 103

**REF: 10.19**

Emb.: 48 pcs / Cód. Fiscal: 63079090  
Tam.: Ø150mm x Ø150mm  
DUN14: 67896900210190



7 896900 210198

# LINHA MARMORIZADA



**BASE QUADRADA G SORTIDO  
(LINHA MARMORIZADA)**

**REF. 05.50**

EMB. 18 pçs / CÓD. FISCAL: 39249000  
TAM: 315 mm x 315 mm  
DUN14: 37896900205508



7 896900 205507



**KIT 6 BASES QUADRADAS P  
SORTIDO (LINHA MARMORIZADA)**

**REF. 05.51**

EMB. 18 pçs / CÓD. FISCAL: 39249000  
TAM: 185 mm x 185 mm  
DUN14: 37896900205515



7 896900 205514



**BASE OVAL MEDIA  
SORTIDO(LINHA MARMORIZADA)**

**REF. 05.52**

EMB. 24 pçs / CÓD. FISCAL: 39249000  
TAM:305 mm x 270 mm  
DUN14: 47896900205529



7 896900 205521



**RECIPIENTE RETANGULAR MINI  
SORTIDO(LINHA MARMORIZADA)**

**REF. 05.63**

EMB. 12 pçs / CÓD. FISCAL: 39249000  
TAM:140 mm x 100 mm x 30 mm  
DUN14: 27896900205631



7 896900 205637



**RECIPIENTE RETANGULAR P  
SORTIDO(LINHA MARMORIZADA)**

**REF. 05.56**

EMB. 18 pçs / CÓD. FISCAL: 39249000  
TAM:320 mm x 120 mm x 45 mm  
DUN14: 37896900205560



7 896900 205569



**RECIPIENTE RETANGULAR G  
SORTIDO(LINHA MARMORIZADA)**

**REF. 05.57**

EMB. 24 pçs / CÓD. FISCAL: 39249000  
TAM:340 mm x 260 mm x 50 mm  
DUN14: 47896900205574



7 896900 205576



**RECIPIENTE RETANGULAR M  
SORTIDO(LINHA MARMORIZADA)**

**REF. 05.55**

EMB. 18 pçs / CÓD. FISCAL: 39249000  
TAM:320 mm x 120 mm x 45 mm  
DUN14: 37896900205553



7 896900 205552



**RECIPIENTE RETANGULAR STYLLOS  
SORTIDO(LINHA MARMORIZADA)**

**REF. 05.61**

EMB. 24 pçs / CÓD. FISCAL: 39249000  
TAM:270 mm x 100 mm x 15 mm  
DUN14: 47896900205611



7 896900 205613

# LINHA MARMORIZADA



**BACIA SUPER RESISTENTE Ø22 CM (2,5 L)  
SORTIDO(LINHA MARMORIZADA)**

**REF. 05.62**

EMB. 18 pçs / CÓD. FISCAL: 39249000  
TAM: Ø 220 mm x 110 mm  
DUN14: 37896900205621



7 896900 205620



**BACIA DECORATIVA BORDA ONDULADA 3L  
SORTIDO(LINHA MARMORIZADA)**

**REF. 05.69**

EMB. 12 pçs / CÓD. FISCAL: 39249000  
TAM: Ø 270 mm x 120 mm  
DUN14: 27896900205693



7 896900 205699



**JG. PARA MEDIDAS FORMECORT 4 PÇS  
SORTIDO(LINHA MARMORIZADA)**

**REF. 05.67**

EMB. 24 pçs / CÓD. FISCAL: 39241000  
TAM: 90 mm x 140 mm x 120 mm  
DUN14: 47896900205673



7 896900 205675

COMPOSIÇÃO:  
1 XÍCARA 240 ML 1/2 XÍCARA 120 ML  
1/3 XÍCARA 80 ML 1/4 XÍCARA 60 ML



**JG. COLHERES MEDIDORAS 4 PÇS  
SORTIDO(LINHA MARMORIZADA)**

**REF. 05.68**

EMB. 18 pçs / CÓD. FISCAL: 39241000  
TAM: 82 mm x Ø 95 mm x Ø 95 mm  
DUN14: 37896900205683



7 896900 205682

COMPOSIÇÃO:  
1 COLHER DE SOPA 1 COLHER DE CHÁ  
1/2 COLHER DE SOPA 1/4 COLHER DE CHÁ



**ORG. C/ROSCA 850 ML  
SORTIDO (LINHA MARMORIZADA)**

**REF. 05.66**

EMB. 18 pçs / CÓD. FISCAL: 39241000  
TAM: Ø 100 mm x 107 mm  
DUN14: 37896900205669



7 896900 205668



**ORG. C/ROSCA 300 ML  
SORTIDO (LINHA MARMORIZADA)**

**REF. 05.65**

EMB. 18 pçs / CÓD. FISCAL: 39241000  
TAM: Ø 75 mm x 80 mm  
DUN14: 37896900205652



7 896900 205651



**PETISQUEIRA 4 DIVISÓRIAS  
SORTIDO (LINHA MARMORIZADA)**

**REF. 05.64**

EMB. 18 pçs / CÓD. FISCAL: 39241000  
TAM: 245 mm x 30 mm  
DUN14: 37896900205645



7 896900 205644

# LINHA MARMORIZADA



**BASE OVAL 02 ALÇAS  
SORTIDO (LINHA MARMORIZADA)**

**REF. 05.53**

EMB. 24 pçs / CÓD. FISCAL: 39249000  
TAM: 400 mm x 346 mm x 74 mm  
DUN14: 47896900205536



7 896900 205538



**RECIPIENTE RETANGULAR S  
SORTIDO (LINHA MARMORIZADA)**

**REF. 05.54**

EMB. 36 pçs / CÓD. FISCAL: 39249000  
TAM: 425 mm x 275 mm x 33 mm  
DUN14: 57896900205540



7 896900 205545



**LIXINHO 3,0 L SORTIDO  
(LINHA MARMORIZADA)**

**REF. 05.58**

EMB. 24 pçs / CÓD. FISCAL: 39249000  
TAM: Ø 210 mm x 200 mm  
DUN14: 47896900205581



7 896900 205583



**LIXEIRA C/PEDAL 4,0 L SORTIDO  
(LINHA MARMORIZADA)**

**REF. 05.59**

EMB. 6 pçs / CÓD. FISCAL: 39249000  
TAM: Ø 230 mm x 235 mm  
DUN14: 17896900205597



7 896900 205590

# Linha Cozinha



**CJ. SOBREMESA DIAMANTE 7 PÇS  
CORES SORTIDAS**

**REF: 10.10**

Emb.: 12 pçs / Cód. Fiscal: 39241000  
Tam.: 95mm x Ø250mm x Ø250mm  
DUN14: 27896900210109



7 896900 210105

**PORTA GUARDANAPOS  
CORES SORTIDAS**

**REF: 01.37**

Emb.: 24 pçs / Cód. Fiscal: 39241000  
Tam.: 105mm x 43mm x 146mm  
DUN14: 47896900201378



7 896900 201370



**JOGO MINI  
ESPÁTULAS 3 PÇS  
CORES SORTIDAS**

**REF: 01.03**

Emb.: 24 pçs / Cód. Fiscal: 39241000  
Tam.: 145mm x 25mm x 2mm  
DUN14: 47896900201033



7 896900 201035



# Linha Cozinha



TAMPA PARA MICROONDAS

**REF: 01.54**

Emb.: 18 pcs / Cód. Fiscal: 39241000  
 Tam.: Ø260mm x Ø260mm  
 DUN14: 37896900201548



7 896900 201547



INJETOR DE TEMPEROS 350ml

**REF: 10.13**

Emb.: 18 pcs / Cód. Fiscal: 39241000  
 Tam.: 145mm x Ø64mm x Ø64mm  
 DUN14: 37896900210137



7 896900 210136



PORTA SOBRAS MOD.ALHAO

**REF. 01.90**

TAM.: Ø 90 mm x 75 mm  
 CLASSI. FISCAL: 39241000  
 DUN14: 47896900201903  
 EMB. 24 PÇS



7 896900 201905



PORTA SOBRAS MOD.CEBOLAO

**REF. 93.49**

TAM.: Ø 94 mm x 82 mm  
 CLASSI. FISCAL: 39241000  
 DUN14: 47896900293496  
 EMB. 24 PÇS



7 896900 293498

PEGADOR DE MASSAS

**REF: 10.04**

Emb.: 24 pcs / Cód. Fiscal: 39241000  
 Tam.: 55mm x 60mm x 260mm  
 DUN14: 47896900210042



7 896900 210044



PORTA FARINHA 1,0 L  
 CORES SORTIDAS

**REF: 02.42**

Emb.: 12 pcs / Cód. Fiscal: 39241000  
 Tam.: 170mm x 70mm x 140mm  
 DUN14: 27896900202425



7 896900 202421



VEDA EMBALAGEM P 4 PÇS  
 CORES SORTIDAS

**REF: 30.09**

Emb.: 24 pcs / Cód. Fiscal: 39249000  
 Tam.: 15mm x 20mm x 90mm  
 DUN14: 47896900230095



7 896900 230097

# Linha Cozinha



ESCORREDOR STYLOS  
CORES SORTIDAS

**REF: 93.48**

Emb.: 18 pcs / Cód. Fiscal: 39241000  
Tam.: 100mm x 190mm x 225mm  
DUN14: 37896900293482



7 896900 293481



LAVA ARROZ BOLA CORES SORTIDAS

**REF: 10.34**

Emb.: 24 pcs / Cód. Fiscal: 39241000  
Tam.: 95mm x Ø230mm x Ø230mm  
DUN14: 47896900210349



7 896900 210341



ESCORREDOR MULTIUSO COM CABO  
CORES SORTIDAS

**REF: 10.22**

Emb.: 24 pcs / Cód. Fiscal: 39241000  
Tam.: 80mm x Ø190mm x 33mm  
DUN14: 47896900210226



7 896900 210228



TRAVESSA COM  
TAMPA ESTILO RATTAN 2,3 L  
CORES SORTIDAS

**REF: 02.36**

Emb.: 18 pcs / Cód. Fiscal: 39241000  
Tam.: 335mm x 215mm x 50mm  
DUN14: 37896900202361



7 896900 202360



BALDINHO MULTIUSO (Ø180X190)  
CORES SORTIDAS

**REF: 04.39**

TAM.: Ø 180 mm X 190 mm  
CLASSI. FISCAL: 39249000  
DUN14: 27896900204399  
EMB. 12 PCS



7 896900 204395



ESCORREDOR PRATOS  
DE BANCADA 12 POSIÇÕES  
CORES SORTIDAS

**REF: 10.32**

TAM.: 300 mm x 165 mm x 85 mm  
CLASSI. FISCAL: 39241000  
DUN14: 27896900210321  
EMB. 12 pcs



7 896900 210327



ESCORREDOR  
PRATOS X  
CORES SORTIDAS

**REF: 93.34**

TAM: 220 mm x 295 mm x 320 mm  
CÓD. FISCAL: 39241000  
DUN14: 27896900293348  
EMB. 12 pcs



7 896900 293344



ESCORREDOR  
PRATOS PRÁTICO  
CORES SORTIDAS

**REF: 01.35**

TAM: 225 mm x 330mm x 288mm  
CÓD. FISCAL: 39241000  
DUN14: 27896900201350  
EMB. 12 pcs



7 896900 201356

# Linha Cozinha



EGG FÁCIL

**REF: 01.44**

Emb.: 18 pçs / Cód. Fiscal: 39241000  
Tam.: 50mm x 90mm x 175mm  
DUN14: 37896900201449



OVITO PARA 6 UNID.

**REF: 10.59**

Emb.: 18 pçs / Cód. Fiscal: 39241000  
Tam.: 70mm x 105mm x 165mm  
DUN14: 37896900210595



PORTA LANCHE  
CORES SORTIDAS

**REF: 01.38**

Emb.: 24 pçs / Cód. Fiscal: 39249000  
Tam.: 120mm x 120mm x 30mm  
DUN14: 47896900201385



PORTA CONSERVA 1,0 L  
CORES SORTIDAS

**REF: 10.41**

Emb.: 12 pçs / Cód. Fiscal: 39241000  
Tam.: Ø100mm x 150mm  
DUN14: 27896900210413



PORTA FRIOS (2 DIV.)  
CORES SORTIDAS

**REF: 20.40**

Emb.: 12 pçs / Cód. Fiscal: 39241000  
Tam.: 55mm x 185mm x 240mm  
DUN14: 27896900220405



FRUTEIRA MESA OVAL 02 ALÇAS  
CORES SORTIDAS

**REF: 01.09**

Emb.: 24 pçs / Cód. Fiscal: 39241000  
Tam.: 400 mm x 346 mm x 74 mm  
DUN14: 47896900201095





# Linha Cozinha



JARRA GRADUADA 500ml

**REF: 01.41**

Emb.: 24 pcs / Cód. Fiscal: 39241000  
Tam.: 107mm x Ø98mm x Ø135mm  
DUN14: 47896900201415



7 896900 201417




COPINHO MEDIDOR CULINÁRIO 100ml

**REF: 11.99**

Emb.: 48 pcs / Cód. Fiscal: 39241000  
Tam.: 60mm x Ø55mm x Ø56mm  
DUN14: 67896900211999



7 896900 211997




COPPO GRADUADO COM TAMPA 500ml

**REF: 10.84**

Emb.: 24 pcs / Cód. Fiscal: 39241000  
Tam.: 145mm x Ø85mm x Ø85mm  
DUN14: 47896900210844



7 896900 210846



COPPO GRADUADO 500ml

**REF: 10.09**

Emb.: 24 pcs / Cód. Fiscal: 39241000  
Tam.: 152mm x Ø85mm x Ø85mm  
DUN14: 47896900210097



7 896900 210099



COPPO MEDIDOR MULTIUSO 400ml

**REF: 10.42**

Emb.: 48 pcs / Cód. Fiscal: 39241000  
Tam.: 100mm x Ø86mm x Ø86mm  
DUN14: 67896900210428



7 896900 210426



KIT MEDIDA CERTA

**REF: 98.01**

Emb.: 18 pcs / Cód. Fiscal: 39241000  
Tam.: 113mm x Ø90mm x Ø90mm  
DUN14: 37896900298012



7 896900 298011

**COMPOSIÇÃO:**  
1 Copo medidor  
1 Jogo de colher medidora



COPPO MEDIDOR MULTIUSO COM TAMPA 400ml

**REF: 10.85**

Emb.: 48 pcs / Cód. Fiscal: 39241000  
Tam.: 113mm x Ø90mm x Ø90mm  
DUN14: 67896900210855



7 896900 210853

# Linha Mantimentos



JG. MANTIMENTO DEC.  
POÁ SORTIDO 5 PÇS

**REF: 98.57**

Emb.: 06 pçs / Cód. Fiscal: 39241000  
Tam.: 225mm x Ø230mm x Ø230mm  
DUN14: 17896900298575



**COMPOSIÇÃO:**  
1 Pote de 6L  
1 Pote de 3,5L  
1 Pote de 2,2L  
2 Potes de 1L



JG. MANTIMENTO  
FLORAL WHITE 5 PÇS

**REF: 11.52**

Emb.: 06 pçs / Cód. Fiscal: 39241000  
Tam.: 225mm x Ø230mm x Ø230mm  
DUN14: 17896900211529



**COMPOSIÇÃO:**  
1 Pote de 6L  
1 Pote de 3,5L  
1 Pote de 2,2L  
2 Potes de 1L



JG. MANTIMENTO  
FLORAL BLACK 5 PÇS

**REF: 11.75**

Emb.: 06 pçs / Cód. Fiscal: 39241000  
Tam.: 225mm x Ø230mm x Ø230mm  
DUN14: 17896900211758



**COMPOSIÇÃO:**  
1 Pote de 6L  
1 Pote de 3,5L  
1 Pote de 2,2L  
2 Potes de 1L



# Linha Mantimentos



JG. MANTIMENTO  
DEC. COUNTRY 5 PÇS  
**REF: 11.51**

Emb.: 06 pçs / Cód. Fiscal: 39241000  
Tam.: 225mm x Ø230mm x Ø230mm  
DUN14: 17896900211512



**COMPOSIÇÃO:**  
1 Pote de 6L  
1 Pote de 3,5L  
1 Pote de 2,2L  
2 Potes de 1L



JG. MANTIMENTO DEC.  
FRASES 5 PÇS  
CORES SORTIDAS  
**REF: 93.59**

Emb.: 06 pçs / Cód. Fiscal: 39241000  
Tam.: 225mm x Ø230mm x Ø230mm  
DUN14: 17896900293594



**FRASES:** "Quando chegar me liga!"  
"Não quero ouvir nem mais um piu!"  
"Se eu for ai e achar..."  
"Não fez mais que sua obrigação"  
"Mas você não é todo mundo"



JG. MANTIMENTO  
DEC. CORUJA 5 PÇS  
**REF: 02.05**

Emb.: 06 pçs / Cód. Fiscal: 39241000  
Tam.: 225mm x Ø230mm x Ø230mm  
DUN14: 17896900202053



**COMPOSIÇÃO:**  
1 Pote de 6L  
1 Pote de 3,5L  
1 Pote de 2,2L  
2 Potes de 1L



JG. MANTIMENTO  
DEC. GALINHA 5 PÇS  
**REF: 02.04**

Emb.: 06 pçs / Cód. Fiscal: 39241000  
Tam.: 225mm x Ø230mm x Ø230mm  
DUN14: 17896900202046



**COMPOSIÇÃO:**  
1 Pote de 6L  
1 Pote de 3,5L  
1 Pote de 2,2L  
2 Potes de 1L

# Linha Mantimentos



JG. MANTIMENTO MADRI  
TP.FLEXÍVEL CORES SORT.(5 PCS)

**REF. 00.93**

TAM.: Ø 230 mm x 225 mm  
CLASSI. FISCAL: 39241000  
DUN14:17896900200936  
EMB. 6 PÇS



**COMPOSIÇÃO:**

1 Pote de 6L  
1 Pote de 3,5L  
1 Pote de 2,2L  
2 Potes de 1L



JG. MANTIMENTO BOLAS BRANCAS  
DECORATIVAS (5 PCS)

**REF. 92.04**

TAM.: Ø 230 mm x 225 mm  
CLASSI. FISCAL: 39241000  
DUN14:17896900292047  
EMB. 6 PÇS



**COMPOSIÇÃO:**

1 Pote de 6L  
1 Pote de 3,5L  
1 Pote de 2,2L  
2 Potes de 1L



JG. MANTIMENTO BOLAS PRETAS  
DECORATIVAS (5 PCS)

**REF. 92.05**

TAM.: Ø 230 mm x 225 mm  
CLASSI. FISCAL: 39241000  
DUN14: 17896900292054  
EMB. 6 PÇS



**COMPOSIÇÃO:**

1 Pote de 6L  
1 Pote de 3,5L  
1 Pote de 2,2L  
2 Potes de 1L

# Linha Mantimentos



**POTE FEIJÃO 1,5 L**  
**REF: 03.55**

Emb.: 12 pcs / Cód. Fiscal: 39241000  
Tam.: 160mm x Ø120mm x Ø120mm  
DUN14: 27896900203552



**POTE ERVA MATE 1,5 L**  
**REF: 03.40**

Emb.: 12 pcs / Cód. Fiscal: 39241000  
Tam.: 160mm x Ø120mm x Ø120mm  
DUN14: 27896900203408



**POTE ARROZ 1,5 L**  
**REF: 03.54**

Emb.: 12 pcs / Cód. Fiscal: 39241000  
Tam.: 160mm x Ø120mm x Ø120mm  
DUN14: 27896900203545



**POTE AÇÚCAR 1,3 L**  
**REF: 03.56**

Emb.: 12 pcs / Cód. Fiscal: 39241000  
Tam.: 145mm x Ø120mm x Ø120mm  
DUN14: 27896900203569



**POTE CAFÉ 1,3 L**  
**REF: 03.57**

Emb.: 12 pcs / Cód. Fiscal: 39241000  
Tam.: 145mm x Ø120mm x Ø120mm  
DUN14: 27896900203576



**POTE TEMPERO 650ml**  
**REF: 03.61**

Emb.: 24 pcs / Cód. Fiscal: 39241000  
Tam.: 125mm x Ø95mm x Ø95mm  
DUN14: 47896900203617



**POTE MOLHO 650ml**  
**REF: 03.60**

Emb.: 24 pcs / Cód. Fiscal: 39241000  
Tam.: 125mm x Ø95mm x Ø95mm  
DUN14: 47896900203600



**POTE SAL 650ml**  
**REF: 03.59**

Emb.: 24 pcs / Cód. Fiscal: 39241000  
Tam.: 125mm x Ø95mm x Ø95mm  
DUN14: 47896900203594



**POTE FARINHA 650ml**  
**REF: 03.58**

Emb.: 24 pcs / Cód. Fiscal: 39241000  
Tam.: 125mm x Ø95mm x Ø95mm  
DUN14: 47896900203587



# Linha Organizadores



ORG. C/ROSCA 850 ML  
(VERDE TRANS.)

**REF. 04.55**

TAM.: Ø 100 mm X 107 mm  
CLASSI. FISCAL: 39241000  
DUN14: 37896900204556  
EMB. 18 pcs



7 896900 204555



ORG. C/ROSCA 850 ML  
(VERMELHO TRANS.)

**REF. 04.57**

TAM.: Ø 100 mm X 107 mm  
CLASSI. FISCAL: 3924 000  
DUN14:37896900204570  
EMB. 18 PCS



7 896900 204579



ORG. C/ROSCA 850 ML  
(MARROM TRANS.)

**REF. 04.66**

TAM.: Ø 100 mm X 107 mm  
CLASSI. FISCAL: 39241000  
DUN14: 37896900204662  
EMB. 18 PCS



7 896900 204661



ORG. C/ROSCA 850 ML  
(TAMPA CORES SORTIDAS)

**REF. 04.46**

TAM.: Ø 100 mm X 107 mm  
CLASSI. FISCAL: 39241000  
DUN14: 37896900204464  
EMB. 18 PCS



7 896900 204463



ORG. A0 TP. SAIA  
CORES SORTIDAS (1,0 L)

**REF. 04.61**

TAM.: Ø 100 mm X 125 mm  
CLASSI. FISCAL: 39249000  
DUN14: 37896900204617  
EMB. 18 PCS



7 896900 204616



ORG. C/ROSCA 300 ML  
(VERDE TRANS.)

**REF. 04.54**

TAM.: Ø 75 mm X 80 mm  
CLASSI. FISCAL: 39241000  
DUN14: 37896900204549  
EMB. 18 PCS



7 896900 204548



ORG. C/ROSCA 300 L  
(VERMELHO TRANS.)

**REF. 04.56**

TAM.: Ø 75 mm X 80 mm  
CLASSI. FISCAL: 39241000  
DUN14 :37896900204563  
EMB. 18 PCS



7 896900 204562



ORG. C/ROSCA 300 ML  
(MARROM TRANS.)

**REF. 04.65**

TAM.: Ø 75 mm X 80 mm  
CLASSI. FISCAL: 39241000  
DUN14:37896900204655  
EMB. 18 PCS



7 896900 204654



ORG. C/ROSCA 300 ML  
(TAMPA CORES SORTIDAS)

**REF. 04.45**

TAM.: Ø 75 mm X 80 mm  
CLASSI. FISCAL: 39241000  
DUN14: 37896900204457  
EMB. 18 PCS



7 896900 204456



PORTA TRECO TP. SAIA  
CORES SORTIDAS (0,35 L)

**REF. 04.60**

TAM.: Ø 85 mm X 85 mm  
CLASSI. FISCAL: 39249000  
DUN14:37896900204600  
EMB. 18 PCS



7 896900 204609



ORG. B0 TP. FLEXIVEL  
CORES SORTIDAS (680 ML)

**REF. 20.27**

TAM.: Ø 120 mm x 80 mm  
CLASSI. FISCAL: 39241000  
DUN14: 47896900220270  
EMB. 24 pcs



7 896900 220272



ORG. B1 TP. FLEXIVEL  
CORES SORTIDAS (1,20 L)

**REF. 20.26**

TAM.: Ø 150 mm x 95 mm  
CLASSI. FISCAL: 39241000  
DUN14:47896900220263  
EMB. 24 pcs



7 896900 220265



ORG. B1 TP. FLEXIVEL  
CORES SORTIDAS (1,95 L)

**REF. 20.25**

TAM.: Ø 175 mm x 110 mm  
CLASSI. FISCAL: 39241000  
DUN14:47896900220256  
EMB. 24 pcs



7 896900 220258



POTE BOJUDO 3,0 L  
CORES SORTIDAS

**REF. 20.24**

Emb. 24 pcs / Cód. Fiscal: 39241000  
Tam.: 100mm x Ø230mm x Ø230mm  
DUN14: 47896900220249



7 896900 220241



ORG. A0 TP. FLEXIVEL  
CORES SORTIDAS (1,0 L)

**REF. 22.04**

TAM.: Ø 100 mm X 125 mm  
CLASSI. FISCAL: 39241000  
DUN14: 47896900222045  
EMB. 24 pcs



7 896900 222047



ORG. R0 TP. FLEXIVEL  
CORES SORTIDAS(500 ML)

**REF. 21.35**

TAM.: Ø 108 mm x 65 mm  
CLASSI. FISCAL: 39241000  
DUN14: 47896900221352  
EMB. 24 pcs



7 896900 221354



ORG. R1 TP. FLEXIVEL  
CORES SORTIDAS (900 ML)

**REF. 21.38**

TAM.: Ø 150 mm x 70 mm  
CLASSI. FISCAL: 39241000  
DUN14: 47896900221383  
EMB. 24 pcs



7 896900 221385



POTE RASO (2,3 L)  
CORES SORTIDAS

**REF. 21.36**

Emb. 24 pcs / Cód. Fiscal: 39241000  
Tam.: Ø 230mm x 80mm  
DUN14: 47896900221369



7 896900 221361

# Linha Refresco



**COLHER DRINK 3 PÇS  
CORES SORTIDAS**

**REF: 11.48**

Emb.: 24 pçs / Cód. Fiscal: 39241000  
Tam.: 225mm  
DUN14: 47896900211483



**JG. COLHERES CABO LONGO 2 PÇS  
CORES SORTIDAS**

**REF: 10.58**

Emb.: 24 pçs / Cód. Fiscal: 39241000  
Tam.: 70mm x 70mm x 290mm  
DUN14: 47896900210585



**ESPRESSOR SUÇO FÁCIL  
CORES SORTIDAS**

**REF: 01.34**

Emb.: 18 pçs / Cód. Fiscal: 39241000  
Tam.: 115mm x Ø125mm x Ø125mm  
DUN14: 37896900201340



**COQUETELEIRA 600ml  
CORES SORTIDAS**

**REF: 10.75**

Emb.: 24 pçs / Cód. Fiscal: 39241000  
Tam.: 208mm x Ø85mm x Ø85mm  
DUN14: 47896900210752



**JARRA ICE 2,0 L (CORES SORTIDAS)**

**REF: 01.07**

Emb.: 18 pçs / Cód. Fiscal: 39241000  
Tam.: Ø180mm x 225mm  
DUN14: 37896900201074



**GARRAFA SUMMER 2 L  
CORES SORTIDAS**

**REF: 01.51**

Emb.: 12 pçs / Cód. Fiscal: 39241000  
Tam.: 245mm x 72mm x 150mm  
DUN14: 27896900201510



**SQUIZZE FITNESS 500ml  
CORES SORTIDAS**

**REF: 02.68**

Emb.: 24 pçs / Cód. Fiscal: 39249000  
Tam.: 167mm x Ø82mm x Ø82mm  
DUN14: 47896900202689




**GARRAFÃO FITNESS 1,8 L  
CORES SORTIDAS**

**REF: 02.67**

Emb.: 12 pçs / Cód. Fiscal: 39249000  
Tam.: 213mm x Ø123mm x Ø123mm  
DUN14: 27896900202678



# Linha Limpeza e Organizadores



**LIXINHO DEC. POÁ 3 L**  
CORES SORTIDAS  
**REF: 98.59**

Emb.: 24 pcs / Cód. Fiscal: 39249000  
Tam.: 200mm x Ø210mm x Ø210mm  
DUN14: 47896900298590



7 896900 298592


**ESTRADO PARA BOX**  
COM 60 VENTOSAS

**REF: 01.30**

Emb.: 06 pcs / Cód. Fiscal: 39249000  
Tam.: 420mm x 540mm  
DUN14: 17896900201308



7 896900 201301



**LIXEIRA COM PEDAL 4,0 L**

**REF: 10.06**

Emb.: 06 pcs / Cód. Fiscal: 39249000  
Tam.: 235mm x Ø230mm x Ø230mm  
DUN14: 17896900210065



7 896900 210068



**LIXEIRA COM PEDAL DEC. POÁ 4 L**  
CORES SORTIDAS

**REF: 98.58**

Emb.: 06 pcs / Cód. Fiscal: 39249000  
Tam.: 235mm x Ø230mm x Ø230mm  
DUN14: 17896900298582



7 896900 298585



**LIXEIRA COM PEDAL BLACK 4,0 L**

**REF: 01.66**

Emb.: 06 pcs / Cód. Fiscal: 39249000  
Tam.: 235mm x Ø230mm x Ø230mm  
DUN14: 17896900201667



7 896900 201660


**CESTO**  
**ORGANIZADOR MULTIUSO**  
CORES SORTIDAS

**REF: 04.27**

Emb.: 24 pcs / Cód. Fiscal: 39249000  
Tam.: 125mm x 165mm x 245mm  
DUN14: 47896900204270



7 896900 204272



**CESTO MULTIUSO 2 ALÇAS**  
CORES SORTIDAS

**REF: 01.36**

Emb.: 24 pcs / Cód. Fiscal: 39249000  
Tam.: 125mm x 165mm x 245mm  
DUN14: 47896900201361



7 896900 201363



# Linha Limpeza e Organizadores



**PORTA SABÃO EM PÓ  
COM DOSADOR 2 L  
CORES SORTIDAS**

**REF: 01.48**

Emb.: 12 pcs / Cód. Fiscal: 39249000  
Tam.: 220mm x 70mm x 140mm  
DUN14: 27896900201480



**PORTA SABÃO EM PÓ  
COM DOSADOR 1,5 L  
CORES SORTIDAS**

**REF: 01.47**

Emb.: 12 pcs / Cód. Fiscal: 39249000  
Tam.: 170mm x 70mm x 140mm  
DUN14: 27896900201473



1 Feche o dispositivo da tampa do Porta Sabão em Pó.



2 Com a tampa fechada, incline o Porta Sabão para encher o dosador.



3 Abra o dispositivo da tampa do Porta Sabão em Pó.



4 Pronto! Agora é só despejar sua dose e começar a economizar.

# Linha Expositores Multiuso



## EXPOSITOR MULTIUSO (P)

REF.	COR	DUN14	GTIN13
------	-----	-------	--------

**REF:01.32**

Cristal 47896900201323



**REF:04.28**

Preto 47896900204287



Emb.: 24 pcs / Cód. Fiscal: 39249000  
Tam.: 115mm x 172mm



## EXPOSITOR MULTIUSO (G)

REF.	COR	DUN14	GTIN13
------	-----	-------	--------

**REF:01.33**

Cristal 37896900201333



**REF:04.29**

Preto 37896900204297



Emb.: 18 pcs / Cód. Fiscal: 39249000  
Tam.: 140mm x 220mm

# Linha Infantil



**COPINHO BABY 240ml SORTIDO**  
**REF: 10.64**

Emb.: 18 pcs / Cód. Fiscal: 39241000  
Tam.: 115mm x Ø60mm x Ø60mm  
DUN14: 37896900210649



7 896900 210648



**COPO CHUQUINHA SORTIDO**  
**REF: 10.54**

Emb.: 24 pcs / Cód. Fiscal: 39241000  
Tam.: 105mm x Ø80mm x Ø80mm  
DUN14: 47896900210547



7 896900 210549



**PROTECTOR DE CHUPETA**  
**MODELO JOANINHA**  
**SORTIDO**  
**REF: 01.61**

Emb.: 24 pcs / Cód. Fiscal: 39249000  
Tam.: 55mm x 45mm x Ø115mm  
DUN14: 47896900201613



7 896900 201615



**KIT INFANTIL PRATO E TALHER**  
**(CORES SORTIDAS)**

**REF: 10.63**

Emb.: 12 pcs / Cód. Fiscal: 39241000  
Tam.: 173mm x 173mm x 20mm  
DUN14: 27896900210635



7 896900 210631



Divisórias internas

**PORTA LEITE EM PÓ (3 DIV.)**  
**SORTIDO**

**REF: 01.31**

Emb.: 24 pcs / Cód. Fiscal: 39249000  
Tam.: 50mm x Ø100mm x Ø100mm  
DUN14: 47896900201316



7 896900 201318



**REDUTOR DE ASSENTO INFANTIL**  
**CORES SORTIDAS**

**REF: 10.47**

Emb.: 12 pcs / Cód. Fiscal: 39222000  
Tam.: 275mm x 380mm  
DUN14: 27896900210475



7 896900 210471

# Linha Infantil



FORMA SORVETE TRADICIONAL  
CORES SORTIDAS

**REF: 04.15**

Emb.: 24 pcs / Cód. Fiscal: 39241000  
Tam.: 190mm x 65mm x 100mm  
DUN14: 47896900204157



SORVETE GUARDA CHUVINHA  
CORES SORTIDAS

**REF: 01.13**

Emb.: 24 pcs / Cód. Fiscal: 39241000  
Tam.: 150mm x 110mm x 110mm  
DUN14: 47896900201132



KIT - SORVETE  
BICHOLÉ (6 PALITOS)  
CORES SORTIDAS

**REF: 10.21**

Emb.: 24 pcs / Cód. Fiscal: 39241000  
Tam.: 70mm x 60mm x 60mm  
DUN14: 47896900210219



# Linha Festas



**COPINHO BOJ. PRINCESA  
CAÇULINHA 300ml (SLEEVE)**

**REF: 04.06**

Emb.: 18 pçs / Cód. Fiscal: 39241000  
Tam.: 100mm x Ø75mm x Ø75mm  
DUN14: 37896900204068



7 896900 204067



**COPINHO BOJ. CARRO  
CAÇULINHA 300ml (SLEEVE)**

**REF: 04.07**

Emb.: 18 pçs / Cód. Fiscal: 39241000  
Tam.: 100mm x Ø75mm x Ø75mm  
DUN14: 37896900204075



7 896900 204074



**COPINHO BOJ. ARANHA  
CAÇULINHA 300ml (SLEEVE)**

**REF: 03.66**

Emb.: 18 pçs / Cód. Fiscal: 39241000  
Tam.: 100mm x Ø75mm x Ø75mm  
DUN14: 37896900203665



7 896900 203664



**COPINHO BABY 0,24 L  
DEC. UNICÓRNIO**

**REF: 96.75**

TAM.: Ø60mm x Ø60mm x 115mm  
CLASSI. FISCAL: 39241000  
EMB. 18 PÇS  
DUN14: 37896900296759



7 896900 296758



**COPINHO BABY 0,24 L  
DEC. SEREIA**

**REF: 96.76**

TAM.: Ø60mm x Ø60mm x 115mm  
CLASSI. FISCAL: 39241000  
EMB. 18 PÇS  
DUN14: 37896900296766



7 896900 296765



**BALDINHO COM ALÇA 1L  
DEC. SEREIA**

**REF: 94.36**

TAM.: Ø130mmx115 mm  
CLASSI. FISCAL: 39249000  
EMB. 18 PÇS  
DUN14: 37896900294366



7 896900 294365



**BALDINHO COM ALÇA 1L  
DEC. UNICÓRNIO**

**REF: 94.35**

TAM.: Ø130mmx115 mm  
CLASSI. FISCAL: 39249000  
EMB. 18 PÇS  
DUN14: 37896900294359



7 896900 294358



**COPO BOJ. CANUDO  
UNICÓRNIO 650ml (SLEEVE)**

**REF: 03.01**

Emb.: 24 pçs / Cód. Fiscal: 39241000  
Tam.: 200mm x Ø95mm x Ø95mm  
DUN14: 47896900203013



7 896900 203015



**COPO COM CANUDO  
UNICÓRNIO 600ml**

**REF: 97.96**

Emb.: 24 pçs / Cód. Fiscal: 39241000  
Tam.: 225mm x Ø85mm x Ø85mm  
DUN14: 47896900297968



7 896900 297960



**COPO COM CANUDO  
SEREIA 600ml**

**REF: 96.45**

Emb.: 24 pçs / Cód. Fiscal: 39241000  
Tam.: 225mm x Ø85mm x Ø85mm  
DUN14: 47896900296459



7 896900 296451

# Linha Festas

**BALDINHO COM ALÇA 1L**  
TAM.: Ø130mmx115 mm  
CLASSI. FISCAL: 39249000  
EMB. 18 PÇS



**DEC. ESTRELA**  
**REF. 94.31**



**DEC. ARANHA**  
**REF. 94.34**



**DEC. MORCEGO**  
**REF. 94.30**



**DEC. ESTRELINHAS**  
**REF. 94.32**



**DEC. SOQUINHO**  
**REF. 94.33**



**BALDINHO DIVERTIDO 1L**  
TAM.: Ø130mmx115 mm  
CLASSI. FISCAL: 39249000  
EMB. 18 PÇS



**DEC. ESTRELA**  
**REF. 93.40**



**DEC. ARANHA**  
**REF. 93.38**



**DEC. MORCEGO**  
**REF. 93.39**



**DEC. ESTRELINHAS**  
**REF. 93.41**



**DEC. SOQUINHO**  
**REF. 94.24**



**BALDINHO DIVERTIDO 3 L**  
TAM.: Ø210mmx160 mm  
CLASSI. FISCAL: 39249000  
EMB. 18 PÇS



**DEC. ESTRELA**  
**REF. 94.26**



**DEC. ARANHA**  
**REF. 94.29**



**DEC. MORCEGO**  
**REF. 94.25**



**DEC. ESTRELINHAS**  
**REF. 94.27**



**DEC. SOQUINHO**  
**REF. 94.28**



**COPO COM CANUDO 0,6 L**  
TAM.: Ø 85mmxØ85mmx225mm  
CLASSI. FISCAL: 39241000  
EMB. 24 PÇS



**DEC. ESTRELA**  
**REF. 96.60**



**DEC. ARANHA**  
**REF. 96.52**



**DEC. MORCEGO**  
**REF. 96.64**



**DEC. ESTRELINHAS**  
**REF. 96.56**



**DEC. SOQUINHO**  
**REF. 05.15**



**COPINHO BABY 240 ML**  
TAM.: Ø60 mmxØ60 mmx115 mm  
CLASSI. FISCAL: 39241000  
EMB. 18 PÇS



**DEC. ESTRELA**  
**REF. 96.70**



**DEC. ARANHA**  
**REF. 96.71**



**DEC. MORCEGO**  
**REF. 96.69**



**DEC. ESTRELINHAS**  
**REF. 96.73**



**DEC. SOQUINHO**  
**REF. 05.14**



# Linha Festas



BOLA MEU TIME 300 ML  
PRETO/BRANCO

**REF. 05.22**

TAM.:Ø86mmx95mm

CLASSI. FISCAL: 39249000

EMB. 24 PÇS

DUN14:47896900205222



7 896900 205224



BOLA MEU TIME 300 ML  
VERMELHO/BRANCO/PRETO

**REF. 05.28**

TAM.:Ø86mmx95mm

CLASSI. FISCAL: 39249000

EMB. 24 PÇS

DUN14:47896900205284



7 896900 205286



BOLA MEU TIME 300 ML  
VERDE/BRANCO

**REF. 05.24**

TAM.:Ø86mmx95mm

CLASSI. FISCAL: 39249000

EMB. 24 PÇS

DUN14:47896900205246



7 896900 205248



BOLA MEU TIME 300 ML  
VERMELHO/PRETO

**REF. 05.27**

TAM.:Ø86mmx95mm

CLASSI. FISCAL: 39249000

EMB. 24 PÇS

DUN14:47896900205277



7 896900 205279



BOLA MEU TIME 300 ML  
AZUL/PRETO/BRANCO

**REF. 05.25**

TAM.:Ø86mmx95mm

CLASSI. FISCAL: 39249000

EMB. 24 PÇS

DUN14:47896900205253



7 896900 205255



BOLA MEU TIME 300 ML  
AZUL/BRANCO

**REF. 05.26**

TAM.:Ø86mmx95mm

CLASSI. FISCAL: 39249000

EMB. 24 PÇS

DUN14:47896900205260



7 896900 205262



BOLA MEU TIME 300 ML  
VERMELHO/BRANCO

**REF. 05.29**

TAM.:Ø86mmx95mm

CLASSI. FISCAL: 39249000

EMB. 24 PÇS

DUN14:47896900205291



7 896900 205293

# Linha Festas



**COPO LARANJITA  
CAÇULINHA 300ml**

**REF: 03.17**

Emb.: 24 pcs / Cód. Fiscal: 39241000  
Tam.: 95mm x Ø86mm x Ø86mm  
DUN14: 47896900203174



**COPO LIMONETO  
CAÇULINHA 300ml**

**REF: 03.18**

Emb.: 24 pcs / Cód. Fiscal: 39241000  
Tam.: 95mm x Ø86mm x Ø86mm  
DUN14: 47896900203181



**COPO COQUEIRO  
350ml**

**REF: 03.20**

Emb.: 12 pcs / Cód. Fiscal: 39241000  
Tam.: 360mm x Ø190mm x Ø190mm  
DUN14: 27896900203200



**COPO FATIA  
MELANCIA 650ml**

**REF: 03.21**

Emb.: 24 pcs / Cód. Fiscal: 39241000  
Tam.: 115mm x Ø55mm x Ø75mm  
DUN14: 47896900203211



**COPO MORANGO  
COM CANUDO 500ml**

**REF: 04.11**

Emb.: 24 pcs / Cód. Fiscal: 39241000  
Tam.: 180mm x Ø90mm x Ø100mm  
DUN14: 47896900204119



**COPO COCO VERDE  
COM CANUDO 850ml**

**REF: 02.45**

Emb.: 18 pcs / Cód. Fiscal: 39241000  
Tam.: 137mm x Ø125mm x Ø125mm  
DUN14: 37896900202453



**COPO COCO VERDE  
COM CANUDO 600ml**

**REF: 04.08**

Emb.: 24 pcs / Cód. Fiscal: 39241000  
Tam.: 117mm x Ø110mm x Ø110mm  
DUN14: 47896900204089



**COPO COCO VERDE  
CAÇULINHA 300ml**

**REF: 03.68**

Emb.: 24 pcs / Cód. Fiscal: 39241000  
Tam.: 95mm x Ø80mm x Ø80mm  
DUN14: 47896900203688



**SALEIRO DE MESA  
MOD. COCO VERDE 160ml**

**REF: 02.71**

Emb.: 24 pcs / Cód. Fiscal: 39241000  
Tam.: 83mm x Ø64mm x Ø64mm  
DUN14: 47896900202719



**PALITEIRO DE MESA  
MOD. COCO VERDE 160ml**

**REF: 02.72**

Emb.: 24 pcs / Cód. Fiscal: 39241000  
Tam.: 83mm x Ø64mm x Ø64mm  
DUN14: 47896900202726



# Linha Festas

## Linha Abacaxi



JARRA ABACAXI 2 L  
**REF: 05.44**

EMB.: 18 pcs / CLASSI. FISCAL: 39241000  
TAM.: Ø146 mm x 146 mm x 226 mm  
DUN14: 37896900205447



JARRA ABACAXI 1,5 L  
**REF: 01.46**

Emb.: 24 pcs / Cód. Fiscal: 39241000  
Tam.: 210mm x Ø115mm x Ø115mm  
DUN14: 47896900201460



NEW JARRA ABACAXI  
COR LARANJA 1,5 L  
**REF: 03.76**

Emb.: 24 pcs / Cód. Fiscal: 39241000  
Tam.: 175mm x Ø130mm x Ø130mm  
DUN14: 47896900203761



COPO ABACAXI  
COM CANUDO 500ml - AMARELO  
**REF: 02.82**

Emb.: 24 pcs / Cód. Fiscal: 39241000  
Tam.: 150mm x Ø93mm x Ø93mm  
DUN14: 47896900202825



COPO ABACAXI  
COM CANUDO 500ml  
**REF: 02.40**

Emb.: 24 pcs / Cód. Fiscal: 39241000  
Tam.: 150mm x Ø93mm x Ø93mm  
DUN14: 47896900202405



CANECA ABACAXI  
COM CANUDO 500ml  
**REF: 02.80**

Emb.: 24 pcs / Cód. Fiscal: 39241000  
Tam.: 150mm x Ø93mm x Ø93mm  
DUN14: 47896900202801



SALEIRO DE MESA  
MOD. ABACAXI 130ml  
**REF: 02.64**

Emb.: 24 pcs / Cód. Fiscal: 39241000  
Tam.: 90mm x Ø30mm x Ø30mm  
DUN14: 47896900202641



PALITEIRO DE MESA  
MOD. ABACAXI 130ml  
**REF: 02.65**

Emb.: 24 pcs / Cód. Fiscal: 39241000  
Tam.: 90mm x Ø30mm x Ø30mm  
DUN14: 47896900202658



COPO ABACAXI CAÇULINHA  
COM CANUDO 300ml  
**REF: 03.46**

Emb.: 24 pcs / Cód. Fiscal: 39241000  
Tam.: 130mm x Ø75mm x Ø75mm  
DUN14: 47896900203464



COPO ABACAXI CAÇULINHA  
COM CANUDO 300ml - AMARELO  
**REF: 03.45**

Emb.: 24 pcs / Cód. Fiscal: 39241000  
Tam.: 130mm x Ø75mm x Ø75mm  
DUN14: 47896900203457





# Linha Festas



**SALEIRO MILHO 0,13 L**  
**REF. 05.39**

EMB. 24 pcs/CÓD. FISCAL: 39241000  
TAM: 97 mm x Ø 57 mm x Ø 57 mm  
DUN14: 47896900205390



7 896900 205392



**PALITEIRO MILHO 0,13 L**  
**REF. 05.40**

EMB. 24 pcs/CÓD. FISCAL: 39241000  
TAM: 97 mm x Ø 57 mm x Ø 57 mm  
DUN14: 47896900205406



7 896900 205408



**COPO MILHO 300 ML**  
**REF. 05.42**

EMB. 24 pcs/CÓD. FISCAL: 39241000  
TAM: 170 mm x Ø 68 mm x Ø 68 mm  
DUN14: 47896900205420



7 896900 205422



**JARRA MILHO GRÃO 1,5L**  
**REF. 05.41**

EMB. 24 pcs/CÓD. FISCAL: 39241000  
TAM: 200 mm x Ø 130 mm x Ø 130 mm  
DUN14: 47896900205413



7 896900 205415



**JARRA SLEEVE MILHO 1,6L (SLEEVE)**  
**REF. 05.43**

EMB. 24 pcs/CÓD. FISCAL: 39241000  
TAM: 200 mm x Ø 125 mm x Ø 125 mm  
DUN14: 47896900205437



7 896900 205439



**KIT SALEIRO E PALITEIRO ABACAXI**  
**REF. 02.46**

EMB. 36 pcs / CÓD. FISCAL: 39241000  
TAM: 90 mm x Ø 30 mm x Ø 30 mm  
DUN14: 57896900202464



7 896900 202469



EMB. SOLAPA



**KIT SALEIRO E PALITEIRO CACTO**  
**REF. 92.45**

EMB. 36 pcs / CÓD. FISCAL: 39241000  
TAM: 97 mm x Ø 57 mm x Ø 57 mm  
DUN14: 57896900292458



7 896900 292453



EMB. SOLAPA



**KIT SALEIRO E PALITEIRO MILHO**  
**REF. 92.44**

EMB. 36 pcs / CÓD. FISCAL: 39241000  
TAM: 97 mm x Ø 57 mm x Ø 57 mm  
DUN14: 57896900292441



7 896900 292446



EMB. SOLAPA



**KIT SALEIRO E PALITEIRO COCO**  
**REF. 02.79**

EMB. 36 pcs / CÓD. FISCAL: 39241000  
TAM: 97 mm x Ø 57 mm x Ø 57 mm  
DUN14: 57896900202792



7 896900 202797



EMB. SOLAPA



**COPO MODELO CACTO 0,5 L**  
**REF. 03.23**

EMB. 18 pcs/CÓD. FISCAL: 39241000  
TAM: Ø 70 mm x 140 mm x 115 mm  
DUN14: 37896900203238



7 896900 203237



**SALEIRO CACTO 0,13 L**  
**REF. 05.46**

EMB. 24 pcs/CÓD. FISCAL: 39241000  
TAM: 97 mm x Ø 57 mm x Ø 57 mm  
DUN14: 47896900205468



7 896900 205460



**PALITEIRO CACTO 0,13 L**  
**REF. 05.47**

EMB. 24 pcs/CÓD. FISCAL: 39241000  
TAM: 97 mm x Ø 57 mm x Ø 57 mm  
DUN14: 47896900205475



7 896900 205477



**JARRA CACTO 1,6 L**  
**REF. 05.45**

EMB. 24 pcs / CÓD. FISCAL: 39241000  
TAM: 198 mm x Ø 135 mm x Ø 135 mm  
DUN14: 47896900205451



7 896900 205453

# Linha Festas



COPINHO BOJ. MELANCIA  
CACULINHA 300 ML (SLEEVE)

**REF. 03.19**

EMB. 18 pçs/CÓD. FISCAL: 39241000  
TAM.: 100 mm x Ø 75 mm x Ø 75mm  
DUN14: 37896900203191



COPINHO BOJ. SEMENTE MELANCIA  
CACULINHA 300 ML (SLEEVE)

**REF. 03.47**

EMB. 18 pçs/CÓD. FISCAL: 39241000  
TAM.: 100 mm x Ø 75 mm x Ø 75mm  
DUN14: 37896900203474



COPO BOJ. MELANCIA 650ml  
(SLEEVE)

**REF. 02.81**

EMB.: 24 pçs / Cód. Fiscal: 39241000  
Tam.: 200mm x Ø95mm x Ø95mm  
DUN14: 47896900202818



JARRA MELANCIA 1,6 L  
(SLEEVE)

**REF. 03.24**

EMB.: 24 pçs / Cód. Fiscal: 39241000  
Tam.: 200mm x Ø125mm x Ø125mm  
DUN14: 47896900203242



COPO C/ CANUDO 0,6L  
SEMENTE MELANCIA

**REF. 97.90**

EMB. 24 pçs / Cód. Fiscal: 39241000  
Tam.: Ø 85 mm x 225 mm  
DUN14: 47896900297906



JARRA ICE 2,0 L  
SEMENTE MELANCIA

**REF. 96.26**

EMB. 18 pçs / Cód. Fiscal: 39241000  
Tam.: Ø 180 mm x 225 mm  
DUN14: 37896900296261



COPO BOJ. ABACAXI 650ml (SLEEVE)

**REF. 02.88**

EMB.: 24 pçs / Cód. Fiscal: 39241000  
Tam.: 200mm x Ø95mm x Ø95mm  
DUN14: 47896900202887



JARRA ABACAXI 1,6 L (SLEEVE)

**REF. 03.26**

EMB.: 24 pçs / Cód. Fiscal: 39241000  
Tam.: 200mm x Ø125mm x Ø125mm  
DUN14: 47896900203266



COPO BOJ. MORANGO 650ml (SLEEVE)

**REF. 02.85**

EMB.: 24 pçs / Cód. Fiscal: 39241000  
Tam.: 200mm x Ø95mm x Ø95mm  
DUN14: 47896900202856



JARRA MORANGO 1,6 L (SLEEVE)

**REF. 03.28**

EMB.: 24 pçs / Cód. Fiscal: 39241000  
Tam.: 200mm x Ø125mm x Ø125mm  
DUN14: 47896900203280



JARRA FLORAL AVE DO PARAISO 1,6L (SLEEVE)

**REF. 05.38**

EMB. 24 pçs/CÓD. FISCAL: 39241000  
TAM.: 200 mm x Ø 125 mm x Ø 125 mm  
DUN14: 47896900205383



JARRA FLORAL HIBISCUS 1,6L (SLEEVE)

**REF. 05.37**

EMB. 24 pçs/CÓD. FISCAL: 39241000  
TAM.: 200 mm x Ø 125 mm x Ø 125 mm  
DUN14: 47896900205376





Catálogo

# Linha Confeitaria



**PANELINHA PARA CONFEITEIRA 1,5 L**  
Cód. Fiscal: 39241000  
Emb.: 24 pçs  
Tam.: 100mm x Ø180mm x Ø180mm

REF.	COR	DUN14	GTIN13
<b>11.94</b>	Cores Sortidas	47896900211940	7 896900 211942
<b>95.41</b>	Rosa	47896900295414	7 896900 295416
<b>95.44</b>	Transl. Cristal	47896900295445	7 896900 295447
<b>95.48</b>	Branco	47896900295483	7 896900 295485
<b>95.49</b>	Vermelho	47896900295490	7 896900 295492

CONTÉM 2 BICOS



RÉGUA MEDIDORA



**PANELINHA PARA CONFEITEIRA 1,1 L**  
Cód. Fiscal: 39241000  
Emb.: 24 pçs  
Tam.: 90mm x Ø165mm x Ø165mm

REF.	COR	DUN14	GTIN13
<b>11.93</b>	Cores Sortidas	47896900211933	7 896900 211935
<b>95.36</b>	Rosa	47896900295360	7 896900 295362
<b>95.39</b>	Transl. Cristal	47896900295391	7 896900 295393
<b>95.50</b>	Branco	47896900295506	7 896900 295508
<b>95.51</b>	Vermelho	47896900295513	7 896900 295515



**JG. COLHERES MEDIDORAS (4 PÇS) CORES SORTIDAS**

**REF: 01.39**

Emb.: 18 pçs / Cód. Fiscal: 39241000  
Tam.: 82mm x Ø95mm x Ø95mm  
DUN14: 37896900201395



**COMPOSIÇÃO:**  
1 Colher de Sopa 1 Colher de Chá  
1/2 Colher de Sopa 1/2 Colher de Chá



2 em 1 - CORTA E MEDE

**JG. PARA MEDIDAS FORMECORT (4 PÇS) CORES SORTIDAS**

**REF: 10.50**

Emb.: 24 pçs / Cód. Fiscal: 39241000  
Tam.: 90mm x 140mm x 120mm  
DUN14: 47896900210509



**COMPOSIÇÃO:**  
1 Xicara 240ml 1/3 de Xicara 80ml  
1/2 Xicara 120ml 1/4 de Xicara 60ml

# linha Confeitaria



## BACIA SUPER RESISTENTE SORTIDA

**REF.04.78**

TAM: Ø 220 mm x 110 mm

CÓD. FISCAL: 39249000

EMB. 18 PÇS

DUN14:37896900204785



7 896900 204784

Cores Disponíveis



## BACIA SUPER RESISTENTE ROSA

**REF.04.79**

TAM: Ø 220 mm x 110 mm

CÓD. FISCAL: 39249000

EMB. 18 PÇS

DUN14:37896900204792



7 896900 204791



## BACIA SUPER RESISTENTE MARROM

**REF.04.80**

TAM: Ø 220 mm x 110 mm

CÓD. FISCAL: 39249000

EMB. 18 PÇS

DUN14:37896900204808



7 896900 204807



## BACIA SUPER RESISTENTE VERMELHA

**REF.04.81**

TAM: Ø 220 mm x 110 mm

CÓD. FISCAL: 39249000

EMB. 18 PÇS

DUN14:37896900204815



7 896900 204814



## BACIA SUPER RESISTENTE BRANCA Ø22 CM (2,5 L)

**REF.04.82**

TAM: Ø 220 mm x 110 mm

CÓD. FISCAL: 39249000

EMB. 18 PÇS

DUN14:37896900204822



7 896900 204821



## ORGANIZADOR COM ALÇA 4 L CORES SORTIDAS

**REF:05.60**

Emb. 8 pçs / Cód.Fiscal: 39249000

Tam: Ø 315 mm x 106 mm

DUN14: 87896900205602



7 896900 205606

# linha Confeitaria



RÉGUA MEIA LUA MOD. 10

**REF: 30.82**

Emb.: 48 pçs / Cód. Fiscal: 39241000  
Tam.: 3mm x 115mm x 130mm  
DUN14: 67896900230822



ESPÁTULA RASPADORA

**REF. 30.88**

Emb. 24 pçs / Cód. Fiscal: 39241000  
Tam.: 97 mm x 143 mm  
DUN14: 47896900230880



KIT DECORA FÁCIL (3 PÇS)

**REF: 01.29**

Emb.: 36 pçs / Cód. Fiscal: 39241000  
Tam.: 3mm x 150mm x 185mm  
DUN14: 57896900201290



KIT ESPÁTULAS DECORA FÁCIL (2 PÇS)

**REF: 01.89**

Emb.: 36 pçs / Cód. Fiscal: 39241000  
Tam.: 3mm x 125mm x 170mm  
DUN14: 57896900201894



KIT ESPÁTULAS FAÇA FÁCIL (2 PÇS)

**REF: 01.63**

Emb.: 36 pçs / Cód. Fiscal: 39241000  
Tam.: 3mm x 120mm x 170mm  
DUN14: 57896900201634



ESPÁTULA PARA CHOCOLATE G

**REF: 30.65**

Emb.: 48 pçs / Cód. Fiscal: 39241000  
Tam.: 3mm x 70mm x 170mm  
DUN14: 67896900230655



ESPÁTULA TRIÂNGULO DECORAÇÃO

**REF: 30.67**

Emb.: 48 pçs / Cód. Fiscal: 39241000  
Tam.: 3mm x 120mm x 120mm  
DUN14: 67896900230679



ESPÁTULA PARA CHOCOLATE P

**REF: 30.66**

Emb.: 24 pçs / Cód. Fiscal: 39241000  
Tam.: 3mm x 120mm x 170mm  
DUN14: 47896900230668



KIT MINI RASPADORES DECORATIVOS (MOD.01)

**REF: 30.86**

Emb.: 24 pçs / Cód. Fiscal: 39241000  
Tam.: 3mm x 60mm x 115mm  
DUN14: 47896900230866



KIT MINI RASPADORES DECORATIVOS (MOD.02)

**REF: 30.87**

Emb.: 24 pçs / Cód. Fiscal: 39241000  
Tam.: 3mm x 60mm x 115mm  
DUN14: 47896900230873



KIT MINI REGUAS DECORATIVAS (4 PÇS)


**REF: 31.00**

Emb.: 18 pçs  
Cód. Fiscal: 39241000  
Tam.: 3mm x 60mm x 115mm  
DUN14: 37896900231002



# linha Confeitaria


RÉGUA MEDIDORA  
EM TODOS  
OS MODELOS



**MOD: 04**  
**REF: 30.76**  
Emb.: 24 pcs  
Cód. Fiscal: 39241000  
Tam.: 3mm x 80mm x 230mm  
DUN14: 47896900230767



**MOD: 05**  
**REF: 30.77**  
Emb.: 24 pcs  
Cód. Fiscal: 39241000  
Tam.: 3mm x 80mm x 230mm  
DUN14: 47896900230774



**MOD: 06**  
**REF: 30.78**  
Emb.: 24 pcs  
Cód. Fiscal: 39241000  
Tam.: 3mm x 80mm x 230mm  
DUN14: 47896900230781



**MOD: 07**  
**REF: 30.79**  
Emb.: 24 pcs  
Cód. Fiscal: 39241000  
Tam.: 3mm x 93mm x 230mm  
DUN14: 47896900230798



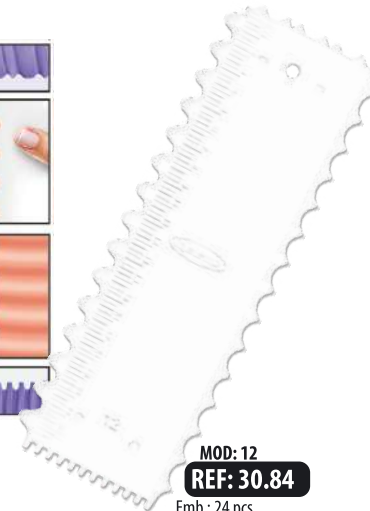

**MOD: 08**  
**REF: 30.80**  
Emb.: 24 pcs  
Cód. Fiscal: 39241000  
Tam.: 3mm x 93mm x 230mm  
DUN14: 47896900230804



**MOD: 09**  
**REF: 30.81**  
Emb.: 24 pcs  
Cód. Fiscal: 39241000  
Tam.: 3mm x 120mm x 216mm  
DUN14: 47896900230811



**MOD: 11**  
**REF: 30.83**  
Emb.: 24 pcs  
Cód. Fiscal: 39241000  
Tam.: 3mm x 90mm x 230mm  
DUN14: 47896900230835



**MOD: 12**  
**REF: 30.84**  
Emb.: 24 pcs  
Cód. Fiscal: 39241000  
Tam.: 3mm x 79mm x 230mm  
DUN14: 47896900230842



**MOD: 13**  
**REF: 30.85**  
Emb.: 24 pcs  
Cód. Fiscal: 39241000  
Tam.: 3mm x 89mm x 230mm  
DUN14: 47896900230859



# linha Confeitaria



**DOSADOR MULTIUSO 570 ML (DONA COTTA)**  
TAM.: Ø 85 mm x 152 mm  
CLASSI. FISCAL: 39249000  
EMB. 24 pçs

**CRISTAL REF. 92.03**

DUN14: 47896900292031



7 896900 292033

**AZUL REF. 92.07**

DUN14: 47896900292079



7 896900 292071

**ROSA REF. 92.08**

DUN14: 47896900292086



7 896900 292088



**DOSADOR C/TAMPA 570 ML (DONA COTTA)**  
TAM.: Ø 85 mm x 154 mm  
CLASSI. FISCAL: 39249000  
EMB. 24 pçs

**CRISTAL REF. 92.09**

DUN14: 47896900292093



7 896900 292095

**AZUL REF. 92.10**

DUN14: 47896900292109



7 896900 292101

**ROSA REF. 92.11**

DUN14: 47896900292116



7 896900 292118



**MEDIDOR MULTIUSO 400 ML (DONA COTTA)**  
TAM.: Ø 86 mm x 100 mm  
CLASSI. FISCAL: 39249000  
EMB. 48 pçs

**CRISTAL REF. 92.12**

DUN14: 67896900292127



7 896900 292125

**AZUL REF. 92.13**

DUN14: 67896900292134



7 896900 292132

**ROSA REF. 92.14**

DUN14: 67896900292141



7 896900 292149



**MEDIDOR MULTIUSO 100 ML (DONA COTTA)**  
TAM.: Ø 55 mm x 60 mm  
CLASSI. FISCAL: 39249000  
EMB. 48 pçs

**CRISTAL REF. 92.18**

DUN14: 67896900292189



7 896900 292187

**AZUL REF. 92.19**

DUN14: 67896900292196



7 896900 292194

**ROSA REF. 92.20**

DUN14: 67896900292202



7 896900 292200



**KIT MEDIDA CERTA 400 ml MULTIUSO (DONA COTTA)**  
TAM.: Ø 90 mm x 113 mm  
CLASSI. FISCAL: 39249000  
EMB. 18 pçs

**CRISTAL REF. 92.21**

DUN14: 37896900292218



7 896900 292217

**AZUL REF. 92.22**

DUN14: 37896900292225



7 896900 292224

**ROSA REF. 92.23**

DUN14: 37896900292232



7 896900 292231



**MEDIDOR C/TAMPA MULTIUSO 400 ML (DONA COTTA)**  
TAM.: Ø 90 mm x 113 mm  
CLASSI. FISCAL: 39249000  
EMB. 48 pçs

**CRISTAL REF. 92.15**

DUN14: 67896900292158



7 896900 292156

**AZUL REF. 92.17**

DUN14: 67896900292172



7 896900 292170

**ROSA REF. 92.16**

DUN14: 67896900292165



7 896900 292163



**MEDIDORA C/ALÇA 1,0 L (DONA COTTA)**  
TAM.: 110 mm x 145 mm x 185 mm  
CLASSI. FISCAL: 39249000  
EMB. 18 pçs

**CRISTAL REF. 92.27**

DUN14: 37896900292270



7 896900 292279

**AZUL REF. 92.28**

DUN14: 37896900292287



7 896900 292286

**ROSA REF. 92.29**

DUN14: 37896900292294



7 896900 292293



**MEDIDORA C/ALÇA 500 mL (DONA COTTA)**  
TAM.: 107 mm x 98 mm x 135 mm  
CLASSI. FISCAL: 39249000  
EMB. 24 pçs

**CRISTAL REF. 92.24**

DUN14: 47896900292246



7 896900 292246

**AZUL REF. 92.25**

DUN14: 47896900292253



7 896900 292255

**ROSA REF. 92.26**

DUN14: 47896900292260



7 896900 292262



# linha Confeitaria



**FATIADOR DE BOLO**  
**REF: 01.19**

Emb.: 24 pçs / Cód. Fiscal: 39241000  
Tam.: 50mm x 227mm  
DUN14: 47896900201194



7 896900 201196



**BOLEADOR DE DOCES SORTIDO**  
**REF:05.49**

Emb. 24 pçs / Cód.Fiscal: 39241000  
Tam: 220 mm x 65 mm x 40 mm  
DUN14: 47896900205499



7 896900 205491



**JOGO ESPÁTULAS 2PÇS (P/G)**  
**REF: 10.70**

Emb.: 36pçs / Cód. Fiscal: 39241000  
Tam.: 3mm x 50mm x 270mm  
DUN14: 57896900210704



7 896900 210709

**KIT 3 ESPATULAS FLEXIVEIS P CORES SORTIDAS**  
**REF:05.48**

Emb. 18 pçs / Cód.Fiscal: 39241000  
Tam: 25 mm x 205 mm  
DUN14: 37896900205485



7 896900 205484



**DISCO Ø 15 CM**  
**REF. 92.70**

EMB. 24 pçs / CÓD. FISCAL: 39249000  
TAM: Ø 150 mm  
DUN14: 47896900292703



7 896900 292705



**DISCO Ø 20CM**  
**REF. 92.71**

EMB. 24 pçs / CÓD. FISCAL: 39249000  
TAM: Ø 200 mm  
DUN14:47896900292710



7 896900 292712



**SUPORTE REDONDO Ø 15 CM (C/HASTE)**  
**REF. 92.66**

EMB. 24 pçs / CÓD. FISCAL: 39249000  
TAM. SUPORTE: Ø 150 mm  
TAM. HASTE: 320 mm  
DUN14: 47896900292666



7 896900 292668

**SUPORTE REDONDO Ø 20 CM (C/HASTE)**  
**REF. 92.67**

EMB. 24 pçs / CÓD. FISCAL: 39249000  
TAM. SUPORTE: Ø 200 mm  
TAM. HASTE: 320 mm  
DUN14: 47896900292673



7 896900 292675

# linha Confeitaria

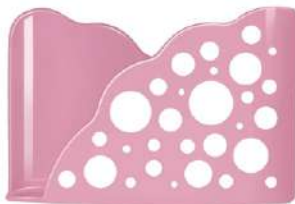


**POTE BOJUDO ROSA 3,0 L**  
**REF. 92.75**

EMB. 24 pçs / Cód. FISCAL: 39241000  
TAM: 130 mm x Ø 230 mm x Ø 230 mm  
DUN14: 47896900292758



7 896900 292750



**PORTA GUARDANAPOS DEC.POA**  
**REF. 92.77**

EMB. 24 pçs / Cód. FISCAL: 39241000  
TAM: 105 mm x 43 mm x 146 mm  
DUN14: 47896900292772



7 896900 292774



**JARRA ICE 2,0 L DEC.POA**  
**REF. 92.76**

EMB. 18 pçs / Cód. FISCAL: 39241000  
TAM: Ø 180 mm x 225 mm  
DUN14: 37896900292768



7 896900 292767



**BISNAGA DECORADOR DE BOLO**  
**COM 8 BICOS 350ml**  
**REF: 10.00**

Emb.: 18 pçs / Cód. Fiscal: 39241000  
Tam.: 160mm x Ø64mm x Ø64mm  
DUN14: 37896900210007



7 896900 210006



**BISNAGA BICO RUSSO 350ml**  
**REF: 11.96**

Emb.: 18 pçs / Cód. Fiscal: 39241000  
Tam.: 160mm x Ø64mm x Ø64mm  
DUN14: 37896900211967



7 896900 211966



**REGADOR DE MASSAS 500 ML**  
**REF. 92.30**

EMB. 24 pçs/CÓD. FISCAL: 39249000  
Tam. Regador: Ø 60 mm x 220 mm  
DUN14: 47896900292307



7 896900 292309



**REGADOR DE MASSAS 500 ML**  
**CORES SORTIDAS**  
**REF. 92.31**

EMB. 24 pçs/CÓD. FISCAL: 39249000  
Tam. Regador: Ø 60 mm x 220 mm  
DUN14: 47896900292314



7 896900 292316



**BISNAGA DECORA FÁCIL**  
**REF. 09.99**

Emb. 18 pçs / Cód. Fiscal: 39241000  
Tam. Ø 64 mm x 165 mm  
DUN14: 37896900209995



7 896900 209994

# linha Confeitaria



**FORMA PARA PUDIM 1,8 L  
(CORES SORTIDAS)**

**REF: 00.92**

Emb.: 18 pcs / Cód. Fiscal: 39241000  
Tam.: 75mm x Ø237mm x Ø237mm  
DUN14: 37896900200923



7 896900 200922



**PETISQUEIRA COM  
4 DIVISÓRIAS  
CORES SORTIDAS**

**REF: 01.05**

Emb.: 18 pcs / Cód. Fiscal: 39241000  
Tam.: 245mm x 30mm  
DUN14: 37896900201050



7 896900 201059



**FORMA PARA RAVIOLI & MINI-PASTEL**

**REF: 10.31**

Emb.: 24 pcs / Cód. Fiscal: 39241000  
Tam.: 175mm x 15mm x 330mm  
DUN14: 47896900210318



7 896900 210310

**FORMA PARA PASTEL**

**REF: 10.35**

Emb.: 24 pcs / Cód. Fiscal: 39241000  
Tam.: 175mm x 15mm x 330mm  
DUN14: 47896900210356



7 896900 210358



**TRAVESSA STYLLOS DOGÃO**

**REF: 10.89**

Emb.: 18 pcs / Cód. Fiscal: 39241000  
Tam.: 45mm x 120mm x 320mm  
DUN14: 37896900210892



7 896900 210891



**TRAVESSA STYLLOS (P)**

**REF: 10.90**

Emb.: 18 pcs / Cód. Fiscal: 39241000  
Tam.: 45mm x 180mm x 230mm  
DUN14: 37896900210908



7 896900 210907



PRODUTO FECHADO

CORTA MAIS FÁCIL



**PORTA ROLO CORTA FÁCIL**

**REF: 09.98**

Emb.: 18 pcs / Cód. Fiscal: 39241000  
Tam.: 50mm x 80mm x 345mm  
DUN14: 37896900209988



7 896900 209987

\*Não acompanha rolo.



**Ind. e Com. de Utilidades Domésticas Injetemp Ltda.**  
Rua Domingos Silva, 74/78/86 - Penha - São Paulo - SP  
CEP 03611-010 - Fone: (11) 2644-1900 / (11) 2641-2500  
[www.injetemp.com.br](http://www.injetemp.com.br) - [injetemp@injetemp.com.br](mailto:injetemp@injetemp.com.br)

